

Конференция  
«Claims&Pays 2020. Урегулирование убытков в страховании»

# Влияние аварийности на прибыльность ОСАГО в условиях пандемии

Евгений Шарапов, рейтинговое агентство НКР

# Ключевые показатели рынка ОСАГО




	IV квартал 2014 года	II квартал 2019 года	IV квартал 2019 года	II квартал 2020 года	изменение II квартал 2020 года / II квартал 2019 года
Премии (млрд руб.)	150,92	101,59	214,95	102,96	+1%
Выплаты (млрд руб.)	90,31	71,34	142,38	68,00	-5%
Заклучённые договоры (млн шт.)	42,71	18,94	39,69	18,92	0%
Урегулированные убытки (млн шт.)	2,69	1,17	2,30	1,08	-8%

# Рынок ОСАГО — основные параметры


	IV квартал 2018 года	II квартал 2019 года	IV квартал 2019 года	II квартал 2020 года	темп прироста II квартал 2020 года/ II квартал 2019 года
Темп роста премии	102%	95%	95%	101%	
Средняя премия по договору, тыс. рублей	5,69	5,36	5,42	5,44	+1%
Средняя выплата по убытку, тыс. рублей	58,3	60,7	61,9	63,2	+4%
Число компаний с ненулевыми сборами по ОСАГО	51	47	45	44	

# Аварийность — опережающий индикатор



 АВАРИЙНОСТЬ НА ДОРОГАХ  
РОССИИ ЗА 15.09.2020


ДТП	371
Погибли	33
Погибло детей	0
Ранены	437
Ранено детей	38

 АВАРИЙНОСТЬ НА ДОРОГАХ  
РОССИИ ЗА 17.09.2020

ДТП	374
Погибли	31
Погибло детей	1
Ранены	430
Ранено детей	48

АВАРИЙНОСТЬ НА ДОРОГАХ  
РОССИИ ЗА 18.09.2020

ДТП	407
Погибли	38
Погибло детей	2
Ранены	481
Ранено детей	56

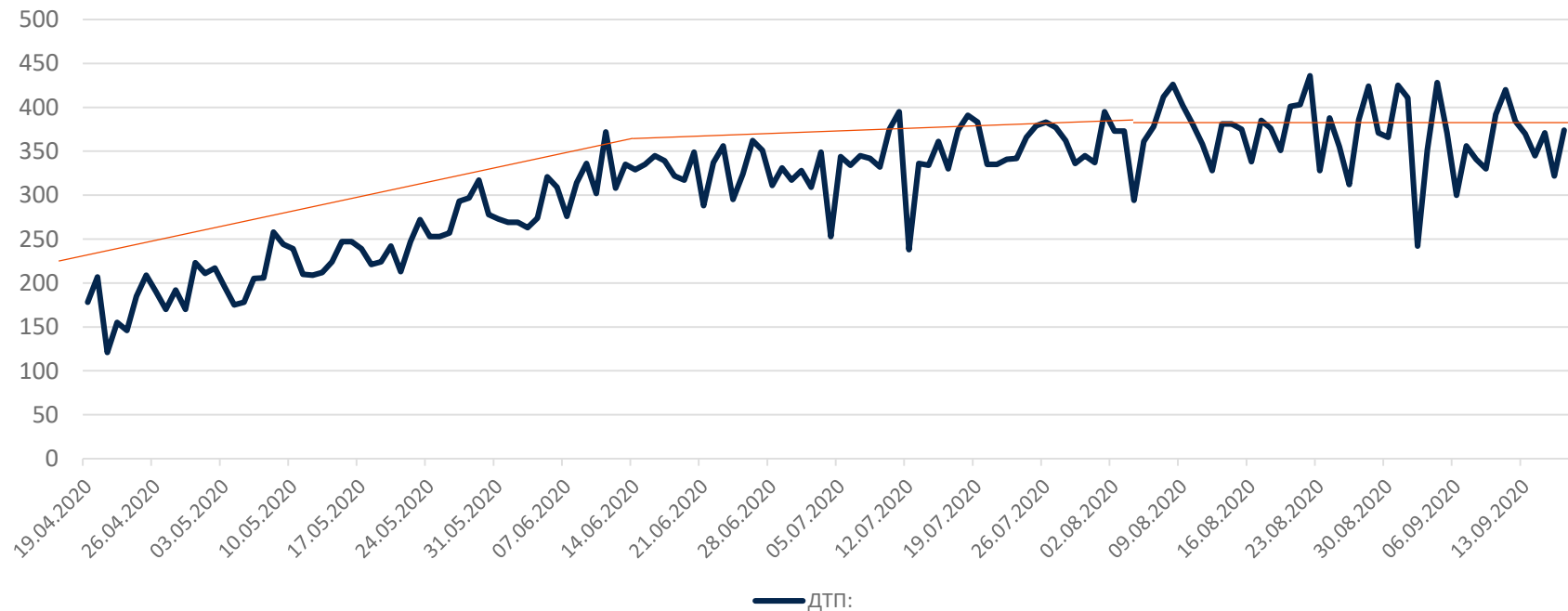
 АВАРИЙНОСТЬ НА ДОРОГАХ  
РОССИИ ЗА 20.09.2020

ДТП	324
Погибли	34
Погибло детей	3
Ранены	386
Ранено детей	42

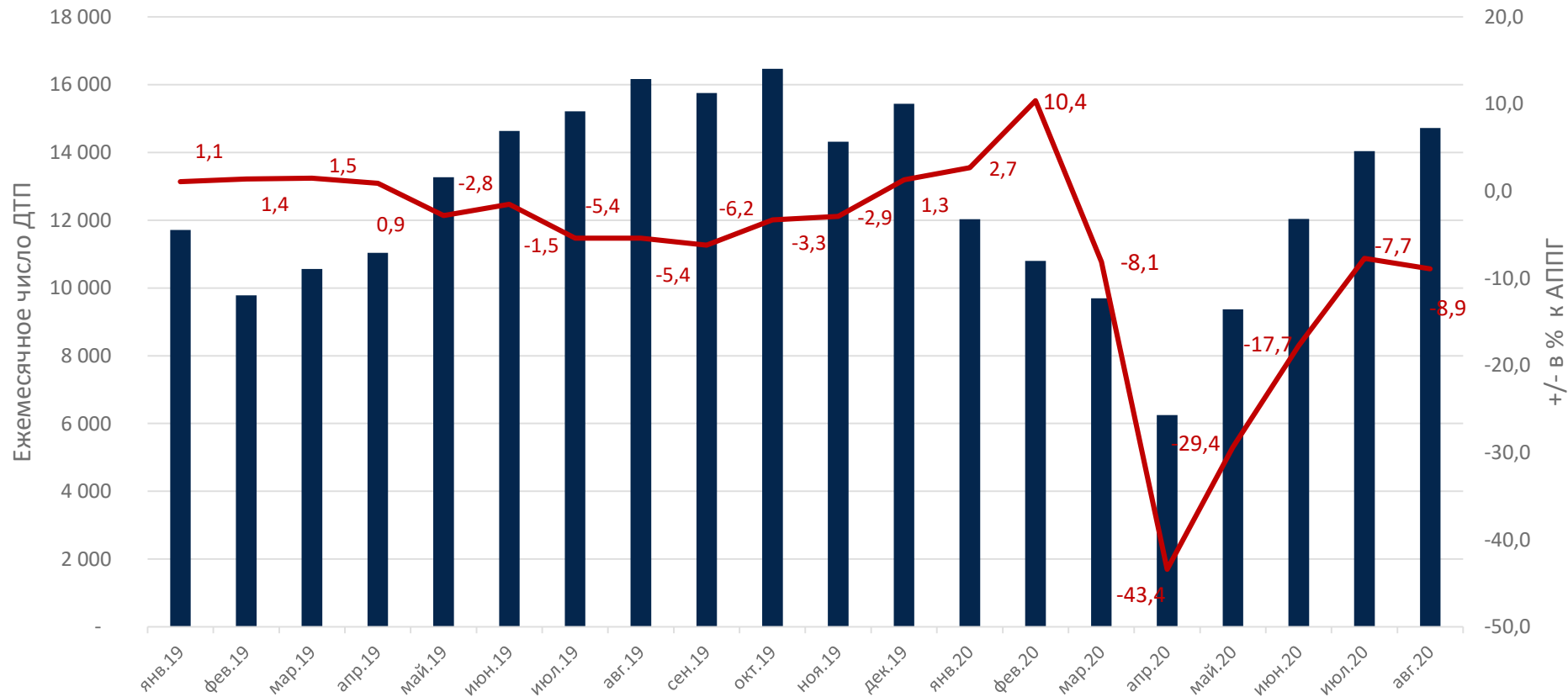
Постановление Правительства РФ от 29.06.1995 N 647 (ред. от 04.09.2012):

«В государственную статистическую отчетность по дорожно-транспортным происшествиям включаются сведения только о дорожно-транспортных происшествиях, в которых погибли или были ранены люди».

# Аварийность на дорогах России — ежедневная статистика ГИБДД



# Аварийность на дорогах России — ежемесячная статистика ГИБДД



# Динамика ДТП разнонаправлена в различных регионах

Топ-10	± % АППГ
Магаданская область	-24,9
Ростовская область	-24,3
Республика Марий Эл	-23,7
Санкт-Петербург	-21,8
Пермский край	-21,2
Брянская область	-20,8
Астраханская область	-20
Оренбургская область	-17,7
Республика Саха (Якутия)	-17,4
Ставропольский край	-16,9

VS

Топ-10	± % АППГ
Чукотский автономный округ	55,6
Республика Ингушетия	27,4
Республика Коми	18,4
Ненецкий автономный округ	9,5
Камчатский край	7
Новосибирская область	5,6
Орловская область	3,5
Республика Хакасия	3
Мурманская область	2,8
Смоленская область	1,8

Данные ГИБДД по ДТП с января по август 2020 года включительно

## Топ-10 регионов по числу ДТП

Топ-10 январь–август 2020 года	± % АППГ
Москва	-15,3
Краснодарский край	-12,8
Санкт-Петербург	-21,8
Московская область	-14,5
Нижегородская область	-14,5
Республика Татарстан (Татарстан)	-9,9
Челябинская область	-11,4
Республика Башкортостан	-9,1
Красноярский край	-2,7
Самарская область	-8,7

Падение числа ДТП с января по август 2020 включительно по всей РФ -11% к АППГ

Топ-10 август 2020 года	± % АППГ
Москва	-7,6
Краснодарский край	-14,9
Санкт-Петербург	-22,7
Нижегородская область	-13,2
Московская область	-17,2
Республика Татарстан (Татарстан)	стаб.
Челябинская область	-14
Республика Башкортостан	-12,3
Красноярский край	-3,2
Иркутская область	2,2

Падение числа ДТП за август 2020 по всей РФ -11% к АППГ





## Евгений Шарапов

Директор по рейтингам страховых компаний

В НКР Евгений отвечает за развитие направления рейтингов страховых компаний.

Имеет более чем двадцатилетний опыт работы на российском страховом рынке. В разные периоды с 1996 по 2016 год возглавлял: направление страхования жизни, актуарную службу, службу риск-менеджмента различных страховых компаний.

С апреля 2016 года — в рейтинговой индустрии.

Член СРО «Ассоциация „Гильдия актуариев“», член Международной актуарной ассоциации (IAA).

email

evgeniy.sharapov@ratings.ru

телефон

+7 (495) 139-35-51